

**BALANCE GENERAL DE PUBLICACIÓN AL 31 DE DICIEMBRE DE 2023 (Expresado en Bs.)**


ACTIVO	Diciembre-23	Junio-23
<b>DISPONIBILIDADES</b>	<b>11.002.215.444</b>	<b>7.118.323.563</b>
Efectivo	5.327.694.413	2.793.663.671
Banco Central de Venezuela	3.842.662.752	3.079.685.890
Bancos y otras instituciones financieras del país	264.777.266	175.698.154
Bancos y corresponsales del exterior	1.567.114.592	1.069.149.458
Oficina matriz y sucursales	-0-	-0-
Efectos de cobro inmediato	172.456	286.322
(Provisión para disponibilidades)	(206.035)	(159.932)
<b>INVERSIONES EN TÍTULOS VALORES</b>	<b>1.325.869.883</b>	<b>498.210.894</b>
Colocaciones en el Banco Central de Venezuela y operaciones interbancarias	707.739.114	50.000.000
Inversiones en títulos valores para negociar	-0-	-0-
Inversiones en títulos valores disponibles para la venta	11.465	6.876
Inversiones en títulos valores mantenidas hasta su vencimiento	156.749.759	106.526.807
Inversiones de disponibilidad restringida	461.369.545	341.677.211
Inversiones en otros títulos valores	-0-	-0-
(Provisión para inversiones en títulos valores)	-0-	-0-
<b>CARTERA DE CRÉDITOS</b>	<b>6.544.735.725</b>	<b>4.253.033.181</b>
Créditos vigentes	6.678.993.209	4.338.726.325
Créditos reestructurados	-0-	-0-
Créditos vencidos	12.965.610	7.515.898
Créditos en litigio	-0-	2.462.461
(Provisión para cartera de créditos)	(147.223.094)	(95.671.503)
<b>INTERESES Y COMISIONES POR COBRAR</b>	<b>78.654.568</b>	<b>40.145.121</b>
Rendimientos por cobrar por disponibilidades	-0-	-0-
Rendimientos por cobrar por inversiones en títulos valores	582.763	292
Rendimientos por cobrar por cartera de créditos	78.150.886	40.056.956
Comisiones por cobrar	927.389	523.418
Rendimientos y comisiones por cobrar por otras cuentas por cobrar	-0-	-0-
(Provisión para rendimientos por cobrar y otros)	(1.006.470)	(435.545)
<b>INVERSIONES EN EMPRESAS FILIALES, AFILIADAS Y SUCURSALES</b>	<b>16.624.435</b>	<b>12.337.413</b>
Inversiones en empresas filiales y afiliadas	16.624.435	12.337.413
Inversiones en sucursales	-0-	-0-
(Provisión para inversiones en empresas filiales, afiliadas y sucursales)	-0-	-0-
<b>BIENES REALIZABLES</b>	<b>5.093</b>	<b>35.768</b>
<b>BIENES DE USO</b>	<b>816.238.088</b>	<b>537.334.035</b>
<b>OTROS ACTIVOS</b>	<b>2.925.802.709</b>	<b>1.883.636.574</b>
<b>TOTAL DEL ACTIVO</b>	<b>22.710.145.945</b>	<b>14.343.056.549</b>

PASIVO Y PATRIMONIO	Diciembre-23	Junio-23
<b>PASIVO</b>	<b>15.605.618.998</b>	<b>8.682.501.658</b>
<b>CAPTACIONES DEL PÚBLICO</b>	<b>14.746.648.753</b>	<b>8.193.651.652</b>
Depósitos a la vista	6.300.100.031	3.595.239.394
Cuentas corrientes no remuneradas	2.886.634.396	1.524.160.709
Cuentas corrientes remuneradas	-0-	-0-
Cuentas corrientes según Convenio Cambiario N° 20	251.086.612	166.865.782
Depósitos y certificados a la vista	5.308.827.714	2.907.385.767
Cuentas corrientes según Sistema de Mercado Cambiario de Libre Convertibilidad	-0-	-0-
Fondos especiales en fideicomiso según Sistema de Mercado Cambiario de Libre Convertibilidad	98.990.941	49.571.953
Otras obligaciones a la vista	-0-	-0-
Obligaciones por operaciones de mesa de dinero	756.475.417	437.407.666
Depósitos de ahorro	3.503.887	1.870.387
Depósitos a plazo	-0-	-0-
Títulos valores emitidos por la institución	-0-	-0-
Captaciones del público restringidas	-0-	-0-
Derechos y participaciones sobre títulos o valores	-0-	-0-
<b>OBLIGACIONES CON EL BANCO CENTRAL DE VENEZUELA</b>	<b>-0-</b>	<b>-0-</b>
<b>CAPTACIONES Y OBLIGACIONES CON EL BANCO NACIONAL DE VIVIENDA Y HÁBITAT</b>	<b>-0-</b>	<b>-0-</b>
<b>OTROS FINANCIAMIENTOS OBTENIDOS</b>	<b>367.940.021</b>	<b>457.771.795</b>
Obligaciones con instituciones financieras del país hasta un año	367.940.021	457.771.795
Obligaciones con instituciones financieras del país a más de un año	-0-	-0-
Obligaciones con instituciones financieras del exterior hasta un año	-0-	-0-
Obligaciones con instituciones financieras del exterior a más de un año	-0-	-0-
Obligaciones por otros financiamientos hasta un año	-0-	-0-
Obligaciones por otros financiamientos a más de un año	-0-	-0-
<b>OTRAS OBLIGACIONES POR INTERMEDIACIÓN FINANCIERA</b>	<b>-0-</b>	<b>-0-</b>
<b>INTERESES Y COMISIONES POR PAGAR</b>	<b>3.134.236</b>	<b>5.135.741</b>
Gastos por pagar por captaciones del público	3.134.236	2.942.805
Gastos por pagar por obligaciones con el Banco Central de Venezuela	-0-	-0-
Gastos por pagar por captaciones y obligaciones con el Banco Nacional de Vivienda y Hábitat	-0-	-0-
Gastos por pagar por otros financiamientos obtenidos	-0-	2.192.936
Gastos por pagar por otras obligaciones por intermediación financiera	-0-	-0-
Gastos por pagar por otras obligaciones	-0-	-0-
Gastos por pagar por obligaciones subordinadas	-0-	-0-
<b>ACUMULACIONES Y OTROS PASIVOS</b>	<b>3.296.805.750</b>	<b>1.946.409.275</b>
<b>OBLIGACIONES SUBORDINADAS</b>	<b>-0-</b>	<b>-0-</b>
<b>OTRAS OBLIGACIONES</b>	<b>-0-</b>	<b>-0-</b>
<b>TOTAL DEL PASIVO</b>	<b>19.273.499.005</b>	<b>11.091.818.469</b>
<b>GESTIÓN OPERATIVA</b>	<b>-0-</b>	<b>-0-</b>
<b>PATRIMONIO</b>	<b>3.436.646.940</b>	<b>3.251.238.080</b>
<b>TOTAL DEL PASIVO Y PATRIMONIO</b>	<b>22.710.145.945</b>	<b>14.343.056.549</b>
<b>CUENTAS CONTINGENTES DEUDORAS</b>	<b>349.238.738</b>	<b>126.226.826</b>
<b>ACTIVOS DE LOS FIDEICOMISOS</b>	<b>225.625.054</b>	<b>140.972.544</b>
<b>OTROS ENCARGOS DE CONFIANZA (RÉGIMEN PRESTACIONAL DE VIVIENDA Y HÁBITAT)</b>	<b>3.332.222</b>	<b>1.930.742</b>
<b>OTRAS CUENTAS DEUDORAS DE LOS FONDOS DE AHORRO PARA LA VIVIENDA</b>	<b>-0-</b>	<b>-0-</b>
<b>OTRAS CUENTAS DE ORDEN DEUDORAS</b>	<b>48.856.652.231</b>	<b>57.253.917.881</b>
<b>OTRAS CUENTAS DE REGISTRO DEUDORAS</b>	<b>-0-</b>	<b>-0-</b>
<b>ACTIVOS DE LOS ENCARGOS DE CONFIANZA PARA OPERACIONES EN CRIPTOACTIVOS SOBERANOS</b>	<b>-0-</b>	<b>-0-</b>

**PATRIMONIO ASIGNADO DE LOS FIDEICOMISOS (DETALLES)**

Tipos de Fideicomisos	Personas Naturales	Personas Jurídicas	Administración Central	Administraciones Públicas, Estatales, Municipales y del Distrito Capital	Entes Descentralizados y otros Organismos con Régimen Especial	Total
Inversión	13.906	41.968.555	-0-	-0-	544.952	42.527.413
Garantía	-0-	-0-	-0-	-0-	-0-	-0-
Administración	-0-	75.601.263	37.418	2.091.169	47.662.546	125.392.396
Características Mixtas	-0-	-0-	-0-	-0-	-0-	-0-
Otros	-0-	-0-	-0-	-0-	-0-	-0-
<b>TOTAL</b>	<b>13.906</b>	<b>117.569.818</b>	<b>37.418</b>	<b>2.091.169</b>	<b>48.207.498</b>	<b>167.919.809</b>


Inversiones cedidas	-0-
Cartera al sector agroalimentario del mes	75.820.453
Cartera al sector agroalimentario acumulada	1.374.128.819
Captaciones de entidades oficiales	759.857.442
Microcréditos y otros instrumentos de financiamientos	188.639.915
Créditos al sector turismo según la legislación vigente	-0-
Créditos hipotecarios según la Ley Especial de Protección al Deudor Hipotecario de Vivienda	53.241.376
Índice de Adecuación de Patrimonio Contable	19,00%
Créditos otorgados a la actividad manufacturera	-0-
Créditos otorgados al sector salud	-0-
Créditos otorgados al sector desarrollado por la mujer (Credimujer)	71.861



Juan Carlos Escotet R.  
Presidente de Junta Directiva



Marco Tulio Ortega V.  
Presidente Ejecutivo



Nakary J. Cova N.  
Contador General



Alfredo J. González J.  
Auditor Interno

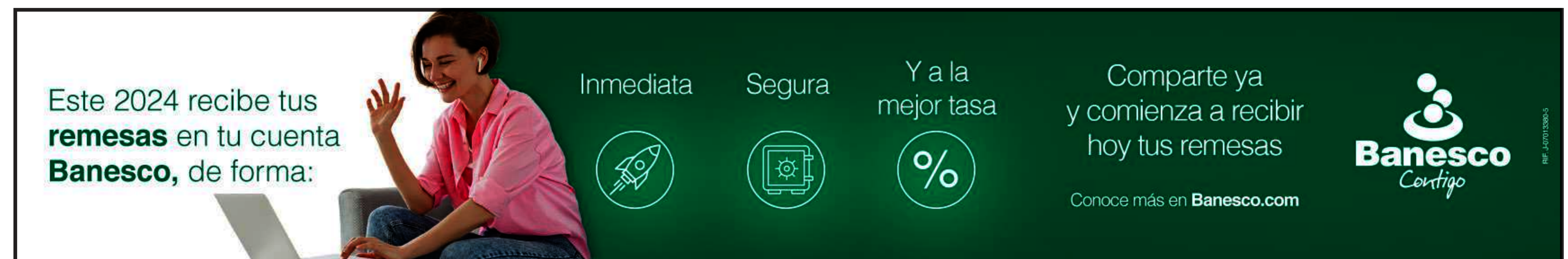
**ESTADO DE RESULTADOS DE PUBLICACIÓN POR LOS PERÍODOS DEL 01/07/2023 AL 31/12/2023 Y DEL 01/01/2023 AL 30/06/2023 (Expresado en Bs.)**

	Diciembre-23	Junio-23		Diciembre-23	Junio-23
<b>INGRESOS FINANCIEROS</b>	<b>1.870.354.406</b>	<b>1.626.799.993</b>	<b>MARGEN DE INTERMEDIACIÓN FINANCIERA</b>	<b>3.986.557.086</b>	<b>3.098.105.389</b>
Ingresos por disponibilidades	12.163.657	9.241.905	<b>GASTOS DE TRANSFORMACIÓN</b>	<b>2.989.674.507</b>	<b>1.442.958.234</b>
Ingresos por inversiones en títulos valores	22.718.282	20.217.296	Gastos de personal	759.303.397	473.626.543
Ingresos por cartera de créditos	1.833.554.482	1.597.255.270	Gastos Generales y Administrativos	2.230.371.110	969.331.691
Ingresos por otras cuentas por cobrar	1.917.985	85.522	<b>MARGEN OPERATIVO BRUTO</b>	<b>996.882.579</b>	<b>1.655.147.155</b>
Ingresos por inversiones en empresas filiales, afiliadas y sucursales	-0-	-0-	Ingresos por bienes realizables	5.958.804	5.198.306
Ingresos por oficina principal y sucursales	-0-	-0-	Ingresos por programas especiales	-0-	-0-
Otros ingresos financieros	-0-	-0-	Ingresos operativos varios	10.515.695	8.776.958
<b>GASTOS FINANCIEROS</b>	<b>197.953.303</b>	<b>104.016.029</b>	Gastos por bienes realizables	30.674	42.494
Gastos por captaciones del público	162.000.605	79.024.535	Gastos por depreciación, amortización y desvalorización de bienes diversos	-0-	-0-
Gastos por obligaciones con el Banco Central de Venezuela	-0-	-0-	Gastos operativos varios	437.161.218	242.813.393
Gastos por captaciones y obligaciones con el Banco Nacional de Vivienda y Hábitat	-0-	-0-	<b>MARGEN OPERATIVO NETO</b>	<b>576.165.186</b>	<b>1.426.266.532</b>
Gastos por otros financiamientos obtenidos	35.952.698	24.991.494	Ingresos extraordinarios	-0-	-0-
Gastos por otras obligaciones por intermediación financiera	-0-	-0-	Gastos extraordinarios	5.018.491	11.128.738
Gastos por obligaciones subordinadas	-0-	-0-	<b>RESULTADO BRUTO ANTES DE IMPUESTOS</b>	<b>571.146.695</b>	<b>1.415.137.794</b>
Gastos por otras obligaciones	-0-	-0-	Impuesto sobre la renta	241.867.841	141.917.345
Gastos por oficina principal y sucursales	-0-	-0-	<b>RESULTADO NETO</b>	<b>329.278.854</b>	<b>1.273.220.449</b>
Otros gastos financieros	-0-	-0-	<b>Aplicación del Resultado Neto</b>		
<b>MARGEN FINANCIERO BRUTO</b>	<b>1.672.401.103</b>	<b>1.522.783.964</b>	Reserva Legal	-0-	-0-
Ingresos por recuperaciones de activos financieros	1.786.977	35.034	Utilidades estatutarias	19.756.700	76.393.200
Gastos por incobrabilidad y desvalorización de activos financieros	56.572.773	49.692.919	Junta Directiva	19.756.700	76.393.200
Gastos por incobrabilidad de créditos y otras cuentas por cobrar	56.516.636	49.623.045	Funcionarios y Empleados	-0-	-0-
Constitución de provisión y ajustes de disponibilidades	56.137	69.874	Otras Reservas de Capital	305.000	305.000
<b>MARGEN FINANCIERO NETO</b>	<b>1.617.615.307</b>	<b>1.473.126.079</b>	<b>RESULTADOS ACUMULADOS</b>	<b>309.217.154</b>	<b>1.196.522.249</b>
Otros ingresos operativos	2.652.650.679	1.781.599.016	Aporte LOD	6.792.188	14.992.407
Otros gastos operativos	283.708.900	156.619.706			

**Principales Indicadores Financieros (Anualizados)**

1. Patrimonio	2. Solvencia Bancaria y Calidad de Activos	3. Gestión Administrativa (**)	4. Rentabilidad (**)	5. Liquidez
1.1. Patrimonio + Gestión Operativa / Activo Total X 100= <b>19,00%</b>	2.1. Provisión para Cartera de Créditos / Cartera de Créditos Bruta X 100= <b>2,20%</b>	3.1. Gtos. Personal + Gtos. Operativos / Activo Productivo Promedio X 100= <b>77,13%</b>	4.1. Resultado Neto / Activo Promedio X 100= <b>10,84%</b>	5.1. Disponibilidades / Captaciones del Público X 100= <b>70,50%</b>
1.2. Activo Improductivo / Patrimonio + Gestión Operativa X 100= <b>407,83%</b>	2.2. Cartera Inmovilizada Bruta / Cartera de Créditos Bruta X 100= <b>0,19%</b>	3.2. Gtos. Personal + Gtos. Operativos / Ingresos Financieros X 100= <b>123,36%</b>	4.2. Resultado Neto / Patrimonio Promedio X 100= <b>49,96%</b>	5.2. Disponibilidades + Inversiones en Títulos Valores / Captaciones del Público X 100= <b>75,04%</b>

(\*\*) Anualizados, calculados en base a saldos promedios. Fuente: Cifras tomadas del Balance de la Institución.



Este 2024 recibe tus remesas en tu cuenta Banescos, de forma:

- Inmediata
- Segura
- Y a la mejor tasa
- Comparte ya y comienza a recibir hoy tus remesas

Conoce más en [Banescos.com](http://Banescos.com)

