

BALANCE GENERAL DE PUBLICACIÓN AL 31 DE AGOSTO DE 2016 (Expresado en Bs.)





ACTIVO	Agosto-16
DISPONIBILIDADES	340.712.559.429
Efectivo	11.489.856.220
Banco Central de Venezuela	300.343.349.086
Bancos y otras instituciones financieras del país	3.823.371.190
Bancos y corresponsales del exterior	58.149.596
Oficina matriz y sucursales	-0-
Efectos de cobro inmediato	24.997.833.337
(Provisión para disponibilidades)	-0-
INVERSIONES EN TÍTULOS VALORES	176.637.597.917
Colocaciones en el Banco Central de Venezuela y operaciones interbancarias	65.337.894.000
Inversiones en títulos valores para negociar	-0-
Inversiones en títulos valores disponibles para la venta	18.106.561.769
Inversiones en títulos valores mantenidas hasta su vencimiento	51.524.853.730
Inversiones de disponibilidad restringida	494.340.103
Inversiones en otros títulos valores	41.173.948.315
(Provisión para inversiones en títulos valores)	-0-
CARTERA DE CRÉDITOS	632.896.813.831
Créditos vigentes	647.735.570.585
Créditos reestructurados	40.013.445
Créditos vencidos	1.366.097.748
Créditos en litigio	502.880
(Provisión para cartera de créditos)	(16.245.370.827)
INTERESES Y COMISIONES POR COBRAR	10.654.444.895
Rendimientos por cobrar por disponibilidades	-0-
Rendimientos por cobrar por inversiones en títulos valores	1.977.071.552
Rendimientos por cobrar por cartera de créditos	7.681.522.679
Comisiones por cobrar	1.351.260.005
Rendimientos y comisiones por cobrar por otras cuentas por cobrar	-0-
(Provisión para rendimientos por cobrar y otros)	(355.409.341)
INVERSIONES EN EMPRESAS FILIALES, AFILIADAS Y SUCURSALES	15.777.449
Inversiones en empresas filiales y afiliadas	15.777.449
Inversiones en sucursales	-0-
(Provisión para inversiones en empresas filiales, afiliadas y sucursales)	-0-
BIENES REALIZABLES	354.703.868
BIENES DE USO	23.243.634.454
OTROS ACTIVOS	30.236.100.043
TOTAL DEL ACTIVO	1.214.751.631.886

PASIVO Y PATRIMONIO	Agosto-16
PASIVO	1.077.554.630.820
CAPTACIONES DEL PÚBLICO	1.077.554.630.820
Depósitos a la vista	960.273.199.837
Cuentas corrientes no remuneradas	506.077.708.014
Cuentas corrientes remuneradas	353.776.675.233
Cuentas corrientes según Convenio Cambiario N° 20	51.245.150
Depósitos y certificados a la vista	100.367.571.440
Otras obligaciones a la vista	7.043.880.492
Obligaciones por operaciones de mesa de dinero	-0-
Depósitos de ahorro	109.347.738.376
Depósitos a plazo	889.812.115
Títulos valores emitidos por la institución	-0-
Captaciones del público restringidas	-0-
Derechos y participaciones sobre títulos o valores	-0-
OBLIGACIONES CON EL BANCO CENTRAL DE VENEZUELA	-0-
CAPTACIONES Y OBLIGACIONES CON EL BANCO NACIONAL DE VIVIENDA Y HÁBITAT	5.511.495
OTROS FINANCIAMIENTOS OBTENIDOS	13.331.387.885
Obligaciones con instituciones financieras del país hasta un año	12.873.425.309
Obligaciones con instituciones financieras del país a más de un año	-0-
Obligaciones con instituciones financieras del exterior hasta un año	457.962.576
Obligaciones con instituciones financieras del exterior a más de un año	-0-
Obligaciones por otros financiamientos hasta un año	-0-
Obligaciones por otros financiamientos a más de un año	-0-
OTRAS OBLIGACIONES POR INTERMEDIACIÓN FINANCIERA	2.513.766
INTERESES Y COMISIONES POR PAGAR	250.829.683
Gastos por pagar por captaciones del público	235.387.024
Gastos por pagar por obligaciones con el BCV	-0-
Gastos por pagar por captaciones y obligaciones con el BANCO NACIONAL DE VIVIENDA Y HÁBITAT	-0-
Gastos por pagar por otros financiamientos obtenidos	15.442.659
Gastos por pagar por otras obligaciones por intermediación financiera	-0-
Gastos por pagar por otras obligaciones	-0-
Gastos por pagar por obligaciones subordinadas	-0-
ACUMULACIONES Y OTROS PASIVOS	50.818.337.146
OBLIGACIONES SUBORDINADAS	-0-
OTRAS OBLIGACIONES	-0-
TOTAL DEL PASIVO	1.141.963.210.795
GESTIÓN OPERATIVA	7.119.663.787
PATRIMONIO	1.250.000.000
CAPITAL SOCIAL	1.250.000.000
Capital pagado	1.250.000.000
OBLIGACIONES CONVERTIBLES EN ACCIONES	-0-
APORTES PATRIMONIALES NO CAPITALIZADOS	-0-
RESERVAS DE CAPITAL	1.337.387.336
AJUSTES AL PATRIMONIO	6.342.440.234
RESULTADOS ACUMULADOS	58.408.694.800
GANANCIA O PERDIDA NO REALIZADA EN INVERSIONES EN TÍTULOS VALORES	(1.634.874.780)
DISPONIBLES PARA LA VENTA	(34.890.286)
(ACCIONES EN TESORERÍA)	65.668.757.304
TOTAL DE PATRIMONIO	1.214.751.631.886
TOTAL DEL PASIVO Y PATRIMONIO	1.214.751.631.886
CUENTAS CONTINGENTES DEUDORAS	118.838.280.394
ACTIVOS DE LOS FIDEICOMISOS	33.844.798.760
OTROS ENCARGOS DE CONFIANZA	139.691.174
CUENTAS DEUDORAS POR OTROS ENCARGOS DE CONFIANZA (RÉGIMEN PRESTACIONAL DE VIVIENDA Y HÁBITAT)	25.299.711.365
OTRAS CUENTAS DEUDORAS DE LOS FONDOS DE AHORRO PARA LA VIVIENDA	19.136.968
OTRAS CUENTAS DE ORDEN DEUDORAS	4.273.726.709.707
OTRAS CUENTAS DE REGISTRO DEUDORAS	29.371.129

PATRIMONIO ASIGNADO DE LOS FIDEICOMISOS (DETALLES)

Tipos de Fideicomisos	Personas Naturales	Personas Jurídicas	Administración Central	Administraciones Públicas, Estatales, Municipales y del Distrito Capital	Entes Descentralizados y Otros Organismos con Régimen Especial	Total
Inversión	275.584.072	3.311.455.654	35.874	98.906.671	7.146.893.639	10.832.875.910
Garantía	10.000	10.028.338	-0-	12.322.871	2.439.389.179	2.461.750.388
Administración	6.841.421	6.726.323.495	1.366.370.367	1.036.494.201	10.497.178.055	19.633.207.539
Características Mixtas	-0-	-0-	-0-	-0-	-0-	-0-
Otros	-0-	-0-	-0-	-0-	-0-	-0-
TOTAL	282.435.493	10.047.807.487	1.366.406.241	1.147.723.743	20.083.460.873	32.927.833.837

Inversiones Cedidas	-0-
Cartera agrícola del mes	4.994.665.487
Cartera agrícola acumulada	78.054.307.668
Captaciones de entidades oficiales	46.492.144.403
Microcréditos	21.222.795.132
Créditos al Sector Turismo según la legislación vigente	14.689.029.371
Créditos hipotecarios según la Ley Especial de Protección al Deudor Hipotecario de Vivienda	6.428.416.347
Índice de Adecuación de Patrimonio Contable	11,38%
Créditos otorgados a la actividad manufacturera	30.793.444.134

Juan Carlos Escotet R. Presidente
Miguel Ángel Marcano C. Presidente Ejecutivo
Nakary Cova N. Contador General
María de la Cruz Campos E. Auditor Interno

ESTADO DE RESULTADOS DE PUBLICACIÓN POR EL PERÍODO DEL 01/07/2016 AL 31/08/2016 (Expresado en Bs.)

	Agosto-16		Agosto-16
INGRESOS FINANCIEROS	28.698.484.707	MARGEN FINANCIERO NETO	21.183.850.298
Ingresos por disponibilidades	1.833.749	Otros ingresos operativos	8.176.289.217
Ingresos por inversiones en títulos valores	2.286.654.971	Otros gastos operativos	2.253.596.602
Ingresos por cartera de créditos	26.401.975.524	MARGEN DE INTERMEDIACIÓN FINANCIERA	27.106.542.913
Ingresos por otras cuentas por cobrar	7.540.333	GASTOS DE TRANSFORMACIÓN:	13.804.871.361
Ingresos por inversiones en empresas filiales, afiliadas y sucursales	-0-	Gastos de personal	3.774.813.864
Ingresos por oficina principal y sucursales	-0-	Gastos Generales y Administrativos	7.754.276.528
Otros ingresos financieros	480.130	Aportes al Fondo de Garantía de Depósitos y Protección Bancaria	2.020.427.474
GASTOS FINANCIEROS	4.157.864.006	Aportes a la Superintendencia de las Instituciones del Sector Bancario	255.353.495
Gastos por captaciones del público	4.071.954.106	MARGEN OPERATIVO BRUTO	13.301.671.552
Gastos por obligaciones con el Banco Central de Venezuela	-0-	Ingresos por bienes realizables	2.694.586
Gastos por captaciones y obligaciones con el Banco Nacional de Vivienda y Hábitat	-0-	Ingresos por programas especiales	-0-
Gastos por otros financiamientos obtenidos	85.909.900	Ingresos operativos varios	13.792.622
Gastos por otras obligaciones por intermediación financiera	-0-	Gastos por bienes realizables	10.202.926
Gastos por obligaciones subordinadas	-0-	Gastos por depreciación, amortización y desvalorización de bienes diversos	-0-
Gastos por otras obligaciones	-0-	Gastos operativos varios	2.250.284.917
Gastos por oficina principal y sucursales	-0-	MARGEN OPERATIVO NETO	11.057.670.917
Otros gastos financieros	-0-	Ingresos extraordinarios	-0-
MARGEN FINANCIERO BRUTO	24.540.620.701	Gastos extraordinarios	2.049.130
Ingresos por recuperaciones de activos financieros	141.104.245	RESULTADO BRUTO ANTES DE IMPUESTOS	11.055.621.787
Gastos por incobrabilidad y desvalorización de activos financieros	3.497.874.648	Impuesto sobre la renta	3.935.958.000
Gastos por incobrabilidad de créditos y otras cuentas por cobrar	3.497.874.648	RESULTADO NETO	7.119.663.787
Constitución de provisión y ajustes de disponibilidades	-0-		



Cambie sus billetes y monedas del cono monetario anterior, por el valor equivalente, en cualquier agencia de la banca, pública o privada, y en el BCV.



¡PREPÁRATE!

AHORA TU CUENTA CORRIENTE BANESCO PUEDE SALIR PREMIADA

Acumula cupones electrónicos para participar en sorteos mensuales y en uno final de hasta Bs. 500.000

Promoción autorizada por la SUDEBAN.



Banesco.com
[@Banesco](https://twitter.com/Banesco)
[Banesco Banco Universal](https://facebook.com/Banesco)
[BanescoenImágenes](https://instagram.com/BanescoenImágenes)
[banescobancouniversal](https://youtube.com/banescobancouniversal)

RIF: J-07013380-5