

BALANCE GENERAL DE PUBLICACIÓN AL 30 DE ABRIL DE 2016 (Expresado en Bs.)





ACTIVO		Abril-16
DISPONIBILIDADES		228.670.297.753
Efectivo		7.759.348.398
Banco Central de Venezuela		197.194.635.873
Bancos y otras instituciones financieras del país		2.916.309.721
Bancos y corresponsales del exterior		40.598.390
Oficina matriz y sucursales		-0-
Efectos de cobro inmediato		20.759.405.371
(Provisión para disponibilidades)		-0-
INVERSIONES EN TÍTULOS VALORES		163.146.327.044
Colocaciones en el Banco Central de Venezuela y operaciones interbancarias		54.677.699.000
Inversiones en títulos valores para negociar		-0-
Inversiones en títulos valores disponibles para la venta		16.729.469.481
Inversiones en títulos valores mantenidas hasta su vencimiento		50.019.318.345
Inversiones de disponibilidad restringida		477.181.778
Inversiones en otros títulos valores		41.242.658.440
(Provisión para inversiones en títulos valores)		-0-
CARTERA DE CRÉDITOS		440.705.401.434
Créditos vigentes		451.842.463.397
Créditos reestructurados		45.668.113
Créditos vencidos		731.682.361
Créditos en litigio		707.156
(Provisión para cartera de créditos)		(11.915.119.593)
INTERESES Y COMISIONES POR COBRAR		9.131.302.824
Rendimientos por cobrar por disponibilidades		-0-
Rendimientos por cobrar por inversiones en títulos valores		1.853.004.052
Rendimientos por cobrar por cartera de créditos		6.445.613.414
Comisiones por cobrar		1.024.359.597
Rendimientos y comisiones por cobrar por otras cuentas por cobrar		-0-
(Provisión para rendimientos por cobrar y otros)		(191.674.239)
INVERSIONES EN EMPRESAS FILIALES, AFILIADAS Y SUCURSALES		15.777.449
Inversiones en empresas filiales y afiliadas		15.777.449
Inversiones en sucursales		-0-
(Provisión para inversiones en empresas filiales, afiliadas y sucursales)		-0-
BIENES REALIZABLES		34.496.099
BIENES DE USO		18.157.624.309
OTROS ACTIVOS		19.700.029.202
TOTAL DEL ACTIVO		879.561.256.114

PASIVO Y PATRIMONIO		Abril-16
PASIVO		769.841.433.345
CAPTACIONES DEL PÚBLICO		666.972.442.991
Depósitos a la vista		333.772.281.117
Cuentas corrientes no remuneradas		248.238.393.099
Cuentas corrientes según Convenio Cambiario N° 20		61.826.301
Depósitos y certificados a la vista		84.899.942.474
Otras obligaciones a la vista		6.402.393.286
Obligaciones por operaciones de mesa de dinero		-0-
Depósitos de ahorro		95.616.033.161
Depósitos a plazo		850.563.907
Títulos valores emitidos por la institución		-0-
Captaciones del público restringidas		-0-
Derechos y participaciones sobre títulos o valores		-0-
OBLIGACIONES CON EL BANCO CENTRAL DE VENEZUELA		-0-
CAPTACIONES Y OBLIGACIONES CON EL BANCO NACIONAL DE VIVIENDA Y HÁBITAT		4.579.262
OTROS FINANCIAMIENTOS OBTENIDOS		16.053.327.131
Obligaciones con instituciones financieras del país hasta un año		15.706.020.824
Obligaciones con instituciones financieras del país a más de un año		-0-
Obligaciones con instituciones financieras del exterior hasta un año		347.306.307
Obligaciones con instituciones financieras del exterior a más de un año		-0-
Obligaciones por otros financiamientos hasta un año		-0-
Obligaciones por otros financiamientos a más de un año		-0-
OTRAS OBLIGACIONES POR INTERMEDIACIÓN FINANCIERA		92.079.284
INTERESES Y COMISIONES POR PAGAR		231.047.956
Gastos por pagar por captaciones del público		207.733.376
Gastos por pagar por obligaciones con el BCV		-0-
Gastos por pagar por captaciones y obligaciones con el BANCO NACIONAL DE VIVIENDA Y HÁBITAT		-0-
Gastos por pagar por otros financiamientos obtenidos		23.314.580
Gastos por pagar por otras obligaciones por intermediación financiera		-0-
Gastos por pagar por otras obligaciones		-0-
Gastos por pagar por obligaciones subordinadas		-0-
ACUMULACIONES Y OTROS PASIVOS		30.292.095.834
OBLIGACIONES SUBORDINADAS		-0-
OTRAS OBLIGACIONES		-0-
TOTAL DEL PASIVO		816.514.562.812
GESTIÓN OPERATIVA		8.996.820.497
PATRIMONIO		1.250.000.000
CAPITAL SOCIAL		1.250.000.000
Capital pagado		1.250.000.000
OBLIGACIONES CONVERTIBLES EN ACCIONES		-0-
APORTES PATRIMONIALES NO CAPITALIZADOS		-0-
RESERVAS DE CAPITAL		1.327.735.153
AJUSTES AL PATRIMONIO		6.342.440.234
RESULTADOS ACUMULADOS		46.196.569.278
GANANCIA O PERDIDA NO REALIZADA EN INVERSIONES EN TÍTULOS VALORES		(1.031.981.574)
DISPONIBLES PARA LA VENTA		(34.890.286)
(ACCIONES EN TESORERÍA)		54.049.872.805
TOTAL DE PATRIMONIO		879.561.256.114
TOTAL DEL PASIVO Y PATRIMONIO		879.561.256.114
CUENTAS CONTINGENTES DEUDORAS		87.154.286.800
ACTIVOS DE LOS FIDEICOMISOS		25.024.820.741
OTROS ENCARGOS DE CONFIANZA		333.362.205
CUENTAS DEUDORAS POR OTROS ENCARGOS DE CONFIANZA (RÉGIMEN PRESTACIONAL DE VIVIENDA Y HÁBITAT)		21.683.347.560
OTRAS CUENTAS DEUDORAS DE LOS FONDOS DE AHORRO PARA LA VIVIENDA		18.480.378
OTRAS CUENTAS DE ORDEN DEUDORAS		2.835.119.316.701
OTRAS CUENTAS DE REGISTRO DEUDORAS		28.820.314

PATRIMONIO ASIGNADO DE LOS FIDEICOMISOS (DETALLES)

Tipos de Fideicomisos	Personas Naturales	Personas Jurídicas	Administración Central	Administraciones Públicas, Estatales, Municipales y del Distrito Capital	Entes Descentralizados y Otros Organismos con Régimen Especial	Total
Inversión	305.456.196	2.728.842.815	-0-	96.047.850	2.838.247.027	5.968.593.888
Garantía	10.000	10.321.302	-0-	12.322.871	2.439.389.179	2.462.043.352
Administración	424.505	5.597.104.393	990.567.188	934.719.350	8.299.721.372	15.822.536.808
Características Mixtas	-0-	-0-	-0-	-0-	-0-	-0-
Otros	-0-	-0-	-0-	-0-	-0-	-0-
TOTAL	305.890.701	8.336.268.510	990.567.188	1.043.090.071	13.577.357.578	24.253.174.048

Inversiones Cedidas	-0-
Cartera agrícola del mes	7.050.425.609
Cartera agrícola acumulada	66.235.237.949
Captaciones de entidades oficiales	31.036.900.450
Microcréditos	18.678.983.787
Créditos al Sector Turismo según la legislación vigente	13.294.923.106
Créditos hipotecarios según la Ley Especial de Protección al Deudor Hipotecario de Vivienda	6.132.032.670
Índice de Adecuación de Patrimonio Contable	13,53%
Créditos otorgados a la actividad manufacturera	16.037.446.426

 **Juan Carlos Escotet R.** Presidente
 **Miguel Ángel Marcano C.** Presidente Ejecutivo
 **Nakary Cova N.** Contador General
 **María de la Cruz Campos E.** Auditor Interno

ESTADO DE RESULTADOS DE PUBLICACIÓN POR EL PERÍODO DEL 01/01/2016 AL 30/04/2016 (Expresado en Bs.)

INGRESOS FINANCIEROS		Abril-16	MARGEN FINANCIERO NETO		Abril-16
INGRESOS FINANCIEROS		38.848.866.519	MARGEN FINANCIERO NETO		29.146.741.488
Ingresos por disponibilidades		426.431	Otros ingresos operativos		8.603.054.087
Ingresos por inversiones en títulos valores		4.260.994.785	Otros gastos operativos		2.956.214.166
Ingresos por cartera de créditos		34.568.827.012	MARGEN DE INTERMEDIACIÓN FINANCIERA		34.793.581.409
Ingresos por otras cuentas por cobrar		18.618.291	GASTOS DE TRANSFORMACIÓN:		18.627.306.087
Ingresos por inversiones en empresas filiales, afiliadas y sucursales		-0-	Gastos de personal		5.414.997.869
Ingresos por oficina principal y sucursales		-0-	Gastos Generales y Administrativos		9.531.839.593
Otros ingresos financieros		-0-	Aportes al Fondo de Garantía de Depósitos y Protección Bancaria		3.343.116.314
GASTOS FINANCIEROS		7.791.422.052	Aportes a la Superintendencia de las Instituciones del Sector Bancario		337.352.311
Gastos por captaciones del público		7.704.371.311	MARGEN OPERATIVO BRUTO		16.166.275.322
Gastos por obligaciones con el Banco Central de Venezuela		-0-	Ingresos por bienes realizables		4.895.734
Gastos por captaciones y obligaciones con el Banco Nacional de Vivienda y Hábitat		-0-	Ingresos por programas especiales		-0-
Gastos por otros financiamientos obtenidos		87.050.741	Ingresos operativos varios		14.971.563
Gastos por otras obligaciones por intermediación financiera		-0-	Gastos por bienes realizables		5.263.137
Gastos por obligaciones subordinadas		-0-	Gastos por depreciación, amortización y desvalorización de bienes diversos		-0-
Gastos por otras obligaciones		-0-	Gastos operativos varios		2.404.492.532
Gastos por oficina principal y sucursales		-0-	MARGEN OPERATIVO NETO		13.776.386.950
Otros gastos financieros		-0-	Ingresos extraordinarios		-0-
MARGEN FINANCIERO BRUTO		31.057.444.467	Gastos extraordinarios		15.315.453
Ingresos por recuperaciones de activos financieros		248.652.492	RESULTADO BRUTO ANTES DE IMPUESTOS		13.761.071.497
Gastos por incobrabilidad y desvalorización de activos financieros		2.159.355.471	Impuesto sobre la renta		4.764.251.000
Gastos por incobrabilidad de créditos y otras cuentas por cobrar		2.159.355.471	RESULTADO NETO		8.996.820.497
Constitución de provisión y ajustes de disponibilidades		-0-			



Cambie sus billetes y monedas del cono monetario anterior, por el valor equivalente, en cualquier agencia de la banca, pública o privada, y en el BCV.



TENEMOS LOS OJOS PUESTOS EN SU FUTURO

Estamos comprometidos con ellos y con todos los venezolanos para que su crecimiento no tenga límite



Banesco.com
@Banesco
Banesco Banco Universal
BanescoenImágenes
banescobancouniversa

RIF: J-07013380-5