


# Cobra con **PagoMóvil QR** fácil y seguro desde tu **Punto de Venta** con la Suite **BanescoPagos**

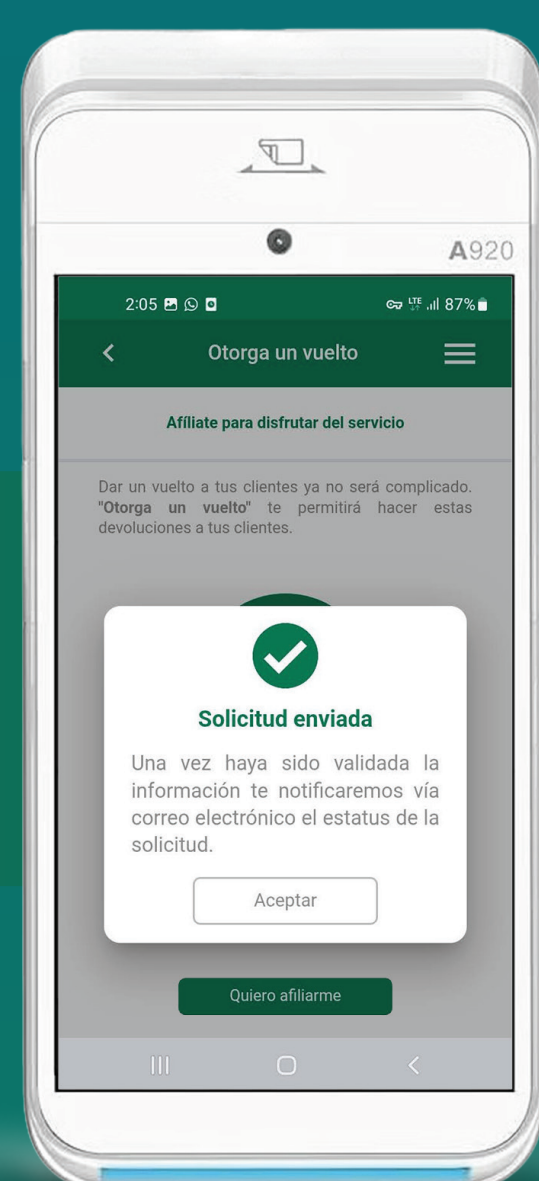
## ¿Cómo afiliarte?

**1** Abre la App Suite **BanescoPagos** desde tu **POS Android**, y selecciona **“Cobra con PagoMóvil”**



**2** Al llegar a la pantalla de afiliación al servicio, pulsa el **botón verde** que dice **“Quiero Afiliarme”**


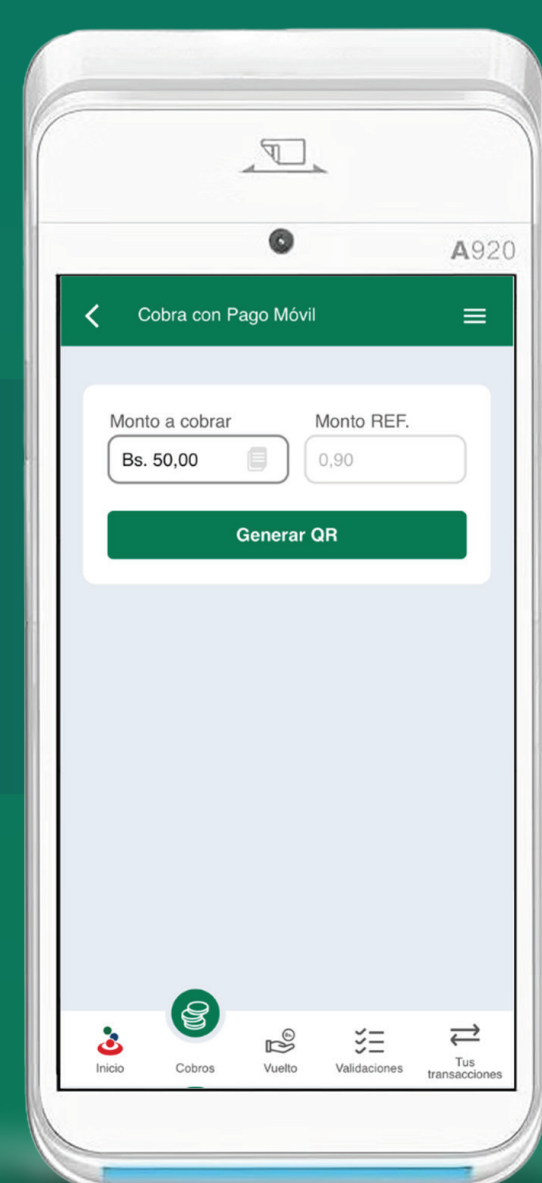
**3** Una vez enviada la solicitud, recibirás un correo con la respuesta a la misma, entre **1 o 2 días hábiles**



## ¿Cómo funciona?

Una vez afiliado, ingresa a la App **BanescoPagos** y haz clic en **Cobrar con PagoMóvil**, luego el monto a cobrar y genera el **QR**

**1** Pídele a tu cliente que escanee el **QR** directamente desde la **App de su banco** para completar el pago



**2** Recuerda, si seleccionas el menú lateral derecho en **“Mi QR PagoMóvil”**, podrás compartir los datos de tu empresa o tu **QR** para futuros pagos

Listo, así de fácil es cobrar con QR desde la Suite **BanescoPagos**  
¡La mejor herramienta para agilizar las operaciones de tu negocio!

