





BALANCE GENERAL DE PUBLICACIÓN AL 31 DE DICIEMBRE DE 2025 (Expresado en Bs.)

ACTIVO	Diciembre-25	Junio-25
DISPONIBILIDADES	179.098.292.279	66.472.947.193
Efectivo	22.986.474.370	17.533.542.758
Banco Central de Venezuela	134.643.897.003	41.949.590.194
Bancos y otras instituciones financieras del país	-0-	-0-
Bancos y corresponsales del exterior	21.456.872.326	6.991.745.243
Oficina matriz y sucursales	-0-	-0-
Efectos de cobro inmediato	12.803.598	546.211
(Provisión para disponibilidades)	(1.755.018)	(2.477.213)
INVERSIONES EN TÍTULOS VALORES	5.717.894.518	2.301.874.454
Colocaciones en el Banco Central de Venezuela y operaciones interbancarias	-0-	28.795.000
Inversiones en títulos valores para negociar	-0-	-0-
Inversiones en títulos valores disponibles para la venta	170.161	33.628
Inversiones en títulos valores mantenidas hasta su vencimiento	1.481.493.349	531.841.104
Inversiones de disponibilidad restringida	4.719.481.953	1.804.013.363
Inversiones en otros títulos valores	-0-	-0-
(Provisión para inversiones en títulos valores)	(483.250.945)	(62.808.641)
CARTERA DE CRÉDITOS	167.521.079.796	39.601.029.676
Créditos vigentes	170.625.652.396	40.613.587.978
Créditos reestructurados	401.010.262	-0-
Créditos vencidos	480.997.030	263.224.501
Créditos en litigio	-0-	20.111.777
(Provisión para cartera de créditos)	(3.986.579.892)	(1.295.894.580)
INTERESES Y COMISIONES POR COBRAR	1.506.176.119	363.201.578
Rendimientos por cobrar por disponibilidades	-0-	-0-
Rendimientos por cobrar por inversiones en títulos valores	1	104
Rendimientos por cobrar por cartera de créditos	1.497.797.563	361.341.555
Comisiones por cobrar	11.798.639	10.435.511
Rendimientos y comisiones por cobrar por otras cuentas por cobrar	-0-	-0-
(Provisión para rendimientos por cobrar y otros)	(3.420.084)	(8.575.592)
INVERSIONES EN EMPRESAS FILIALES, AFILIADAS Y SUCURSALES	151.268.967	74.593.951
Inversiones en empresas filiales y afiliadas	151.268.967	74.593.951
Inversiones en sucursales	-0-	-0-
(Provisión para inversiones en empresas filiales, afiliadas y sucursales)	-0-	-0-
BIENES REALIZABLES	10.251.191	1.683.640
BIENES DE USO	1.483.069.860	1.413.459.714
OTROS ACTIVOS	33.007.784.793	7.311.265.702
TOTAL DEL ACTIVO	388.495.817.523	117.540.055.908

PASIVO Y PATRIMONIO	Diciembre-25	Junio-25
PASIVO	207.499.916.754	72.498.000.880
CAPTACIONES DEL PÚBLICO	198.900.971.717	69.698.166.924
Depósitos a la vista	198.900.971.717	69.698.166.924
Cuentas corrientes no remuneradas	102.889.247.796	30.892.577.857
Cuentas corrientes remuneradas	42.879.434.519	12.435.678.404
Cuentas corrientes según Convenio Cambiario N° 20	-0-	-0-
Depósitos y certificados a la vista	284.961.206	274.857.641
Cuentas corrientes según Sistema de Mercado Cambiario de Libre Convertibilidad	52.847.328.196	26.095.053.022
Fondos especiales en fideicomiso según Sistema de Mercado Cambiario de Libre Convertibilidad	-0-	-0-
Otras obligaciones a la vista	193.104.155	103.027.893
Obligaciones por operaciones de mesa de dinero	-0-	-0-
Depósitos de ahorro	8.405.840.882	2.696.806.063
Depósitos a plazo	-0-	-0-
Títulos valores emitidos por la institución	-0-	-0-
Captaciones del público restringidas	-0-	-0-
Derechos y participaciones sobre títulos o valores	-0-	-0-
OBLIGACIONES CON EL BANCO CENTRAL DE VENEZUELA	-0-	-0-
CAPTACIONES Y OBLIGACIONES CON EL BANCO NACIONAL DE VIVIENDA Y HÁBITAT	-0-	-0-
OTROS FINANCIAMIENTOS OBTENIDOS	3.658.263	395.898
Obligaciones con instituciones financieras del país hasta un año	3.658.263	395.898
Obligaciones con instituciones financieras del país a más de un año	-0-	-0-
Obligaciones con instituciones financieras del exterior hasta un año	-0-	-0-
Obligaciones con instituciones financieras del exterior a más de un año	-0-	-0-
Obligaciones por otros financiamientos hasta un año	-0-	-0-
Obligaciones por otros financiamientos a más de un año	-0-	-0-
OTRAS OBLIGACIONES POR INTERMEDIACIÓN FINANCIERA	-0-	-0-
INTERESES Y COMISIONES POR PAGAR	2.080.831	1.524.081
Gastos por pagar por captaciones del público	2.080.831	1.524.081
Gastos por pagar por obligaciones con el Banco Central de Venezuela	-0-	-0-
Gastos por pagar por captaciones y obligaciones con el Banco Nacional de Vivienda y Hábitat	-0-	-0-
Gastos por pagar por otros financiamientos obtenidos	-0-	-0-
Gastos por pagar por otras obligaciones por intermediación financiera	-0-	-0-
Gastos por pagar por otras obligaciones	-0-	-0-
Gastos por pagar por obligaciones subordinadas	-0-	-0-
ACUMULACIONES Y OTROS PASIVOS	74.538.064.682	18.226.617.010
OBLIGACIONES SUBORDINADAS	-0-	-0-
OTRAS OBLIGACIONES	-0-	-0-
TOTAL DEL PASIVO	282.043.720.530	90.726.537.869
GESTIÓN OPERATIVA	-0-	-0-
PATRIMONIO		
CAPITAL SOCIAL	682.000.000	682.000.000
Capital pagado	682.000.000	682.000.000
OBLIGACIONES CONVERTIBLES EN ACCIONES	-0-	-0-
APORTES PATRIMONIALES NO CAPITALIZADOS	540.000.000	540.000.000
RESERVAS DE CAPITAL	691.956.154	688.156.842
AJUSTES AL PATRIMONIO	60.109.972.726	13.902.187.471
RESULTADOS ACUMULADOS	44.428.181.315	11.001.208.693
GANANCIA O PÉRDIDA NO REALIZADA EN INVERSIONES EN TÍTULOS VALORES	(13.202)	(34.967)
(ACCIONES EN TESORERÍA)	-0-	-0-
TOTAL DE PATRIMONIO	106.452.096.993	26.813.518.039
TOTAL DEL PASIVO Y PATRIMONIO	388.495.817.523	117.540.055.908
CUENTAS CONTINGENTES DEUDORAS	12.308.363.253	980.945.251
ACTIVOS DE LOS FIDEICOMISOS	947.609.352	509.757.448
OTROS ENCARGOS DE CONFIANZA	-0-	-0-
CUENTAS DEUDORAS POR OTROS ENCARGOS DE CONFIANZA (RÉGIMEN PRESTACIONAL DE VIVIENDA Y HÁBITAT)	10.142.477	9.104.379
OTRAS CUENTAS DEUDORAS DE LOS FONDOS DE AHORRO PARA LA VIVIENDA	-0-	-0-
OTRAS CUENTAS DE ORDEN DEUDORAS	470.177.495.029	147.909.753.184
OTRAS CUENTAS DE REGISTRO DEUDORAS	-0-	-0-
ACTIVOS DE LOS ENCARGOS DE CONFIANZA PARA OPERACIONES EN CRIPTOACTIVOS SOBERANOS	-0-	-0-

PATRIMONIO ASIGNADO DE LOS FIDEICOMISOS (DETALLES)						
Tipos de Fideicomisos	Personas Naturales	Personas Jurídicas	Administración Central	Administraciones Públicas, Estatales, Municipales y del Distrito Capital	Entes Descentralizados y otros Organismos con Régimen Especial	Total
Inversión	122.135	20.290.739	-0-	-0-	1.885.159	22.298.033
Garantía	-0-	-0-	-0-	-0-	-0-	-0-
Administración	-0-	442.849.788	138.866	5.212.352	158.017.951	606.218.957
Características Mixtas	-0-	-0-	-0-	-0-	-0-	-0-
Otros	-0-	-0-	-0-	-0-	-0-	-0-
TOTAL	122.135	463.140.527	138.866	5.212.352	159.903.110	628.516.990
Inversiones cedidas		-0-				
Cartera al sector agroalimentario del mes		970.263.419				
Cartera al sector agroalimentario acumulada		8.515.650.829				
Captaciones de entidades oficiales		4.520.351.207				
Microcréditos y otros instrumentos de financiamientos		2.353.989.760				
Créditos al sector turismo según la legislación vigente		-0-				
Créditos hipotecarios según la Ley Especial de Protección al Deudor Hipotecario de Vivienda		237.488.763				
Índice de Adecuación de Patrón Contable		43,30%				
Créditos otorgados a la actividad manufacturera		-0-				
Créditos otorgados al sector salud		-0-				
Créditos otorgados al sector desarrollado por la mujer (Credimujer)		1.238.023				
<div><div> Marco Tulio Ortega V. Presidente de Junta Directiva</div><div> Carlos Eduardo Millán S. Presidente Ejecutivo</div><div> Nakary J. Cova N. Vicepresidente de Contraloría</div><div> Alfredo J. González J. Auditor Interno</div></div>						

ESTADO DE RESULTADOS DE PUBLICACIÓN POR LOS PERÍODOS DEL 01/07/2025 AL 31/12/2025 Y DEL 01/01/2025 AL 30/06/2025 (Expresado en Bs.)					
	Diciembre-25	Junio-25		Diciembre-25	Junio-25
INGRESOS FINANCIEROS	49.375.667.604	15.138.067.302	MARGEN DE INTERMEDIACIÓN FINANCIERA	73.137.774.750	23.356.174.872
Ingresos por disponibilidades	202.737.872	96.983.683	GASTOS DE TRANSFORMACIÓN	23.346.697.277	8.810.571.821
Ingresos por inversiones en títulos valores	2.051.222.106	150.830.747	Gastos de personal	6.659.719.951	2.341.145.805
Ingresos por cartera de créditos	47.119.280.713	14.885.873.308	Gastos Generales y Administrativos	16.686.977.326	6.469.426.016
Ingresos por otras cuentas por cobrar	2.426.913	4.379.564	MARGEN OPERATIVO BRUTO	49.791.077.473	14.545.603.051
Ingresos por inversiones en empresas filiales, afiliadas y sucursales	-0-	-0-	Ingresos por bienes realizables	239.313.289	7.241.073
Ingresos por oficina principal y sucursales	-0-	-0-	Ingresos por programas especiales	-0-	-0-
Otros ingresos financieros	-0-	-0-	Ingresos operativos varios	69.356.402	44.297.543
GASTOS FINANCIEROS	843.949.423	574.993.012	Gastos por bienes realizables	1.010.828	520.857
Gastos por captaciones del público	787.004.979	560.984.814	Gastos por depreciación, amortización y desvalorización de bienes diversos	-0-	-0-
Gastos por obligaciones con el Banco Central de Venezuela	-0-	-0-	Gastos operativos varios	5.372.413.783	1.422.066.143
Gastos por captaciones y obligaciones con el Banco Nacional de Vivienda y Hábitat	-0-	-0-	MARGEN OPERATIVO NETO	44.726.322.553	13.174.554.667
Gastos por otros financiamientos obtenidos	56.944.444	14.008.198	Ingresos extraordinarios	-0-	-0-
Gastos por otras obligaciones por intermediación financiera	-0-	-0-	Gastos extraordinarios	10.721.683	38.765.357
Gastos por obligaciones subordinadas	-0-	-0-	RESULTADO BRUTO ANTES DE IMPUESTOS	44.715.600.870	13.135.789.310
Gastos por otras obligaciones	-0-	-0-	Impuesto sobre la renta	9.285.218.249	3.152.830.640
Gastos por oficina principal y sucursales	-0-	-0-	RESULTADO NETO	35.430.382.621	9.982.958.670
Otros gastos financieros	-0-	-0-	Aplicación del Resultado Neto		
MARGEN FINANCIERO BRUTO	48.531.718.181	14.563.074.290	Reserva Legal	-0-	456.000.000
Ingresos por recuperaciones de activos financieros	31.845.612	12.589.765	Utilidades estatutarias	-0-	-0-
Gastos por incobrabilidad y desvalorización de activos financieros	1.968.969.488	403.763.873	Junta Directiva	-0-	-0-
Gastos por incobrabilidad de créditos y otras cuentas por cobrar	1.967.639.170	401.572.223	Funcionarios y Empleados	-0-	-0-
Constitución de provisión y ajustes de disponibilidades	1.330.318	2.191.650	Otras Reservas de Capital	3.410.000	3.410.000
MARGEN FINANCIERO NETO	46.594.594.305	14.171.900.182	RESULTADOS ACUMULADOS	35.426.972.621	9.523.548.670
Otros ingresos operativos	29.819.976.570	10.132.239.162	Aporte LOD	466.004.540	136.192.426
Otros gastos operativos	3.276.796.125	947.964.472			

Principales Indicadores Financieros (Anualizados)					
1. Patrimonio		2. Solvencia Bancaria y Calidad de Activos		3. Gestión Administrativa (**)	
1.1. Patrimonio + Gestión Operativa X 100=	Dic-25 43,30%	2.1. Provisión para Cartera de Créditos Cartera de Créditos Bruta X 100=	Dic-25 2,32%	3.1. Gtos. Personal + Gtos. Operativos Activo Productivo Promedio X 100=	Dic-25 49,24%
1.2. Activo Improductivo Patrimonio + Gestión Operativa X 100=	200,68%	2.2. Cartera Inmovilizada Bruta Cartera de Créditos Bruta X 100=	0,28%	3.2. Gtos. Personal + Gtos. Operativos Ingresos Financieros X 100=	48,20%
				4. Rentabilidad (**)	
				4.1. Resultado Neto Activo Promedio X 100=	Dic-25 29,58%
				4.2. Resultado Neto Patrimonio Promedio X 100=	119,80%
				5. Liqueidez	
				5.1. Disponibilidades Captaciones del Público X 100=	Dic-25 86,31%
				5.2. Disponibilidades + Inversiones en Títulos Valores Captaciones del Público X 100=	86,31%

(**) Anualizados, calculados en base a saldos promedios. Fuente: Cifras tomadas del Balance de la Institución.



¡Un comienzo exitoso!

En este 2026 recibe tu dinero desde el exterior, con nuestra plataforma de Remesas

Conócela en Banesco.com



Autorizada por SUDEBAN J-07013380-5